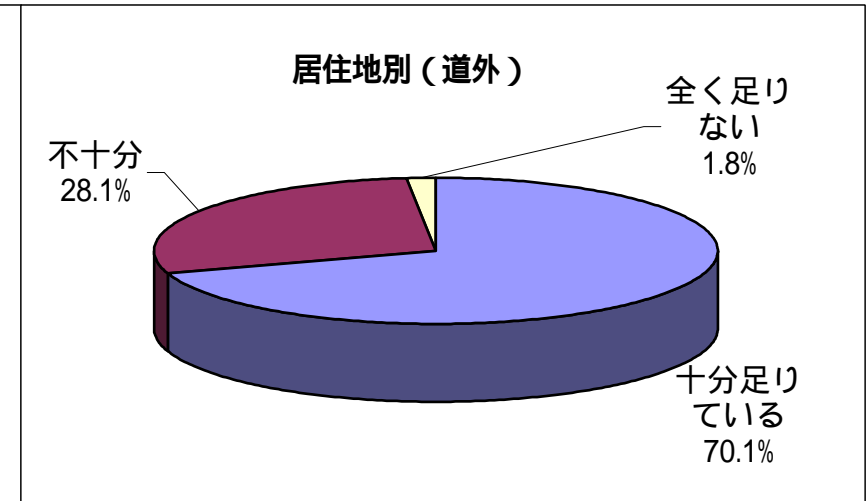
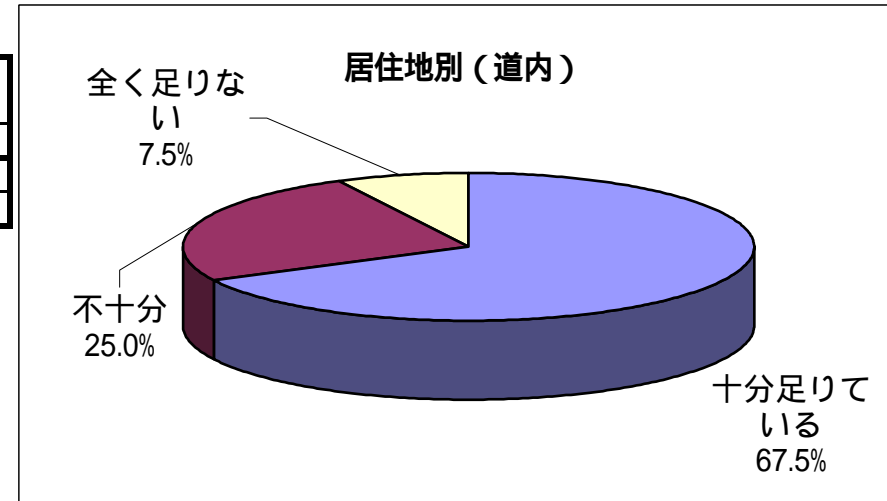


**観光マップ・パンフレット等の情報は十分に足りていますか**  
 1. 十分足りている 2. 不十分 3. 全く足りない 不十分・全く足りないとの回答の場合はその理由や欲しい情報を記入

上記の設問では、回答97人中で見ると「十分足りている」との回答が最も多く67人(69.1%)、次いで「不十分」が26人(26.8%)、「全く足りない」が4人(4.1%)となった。  
 サンプル特性から見ると、居住地別、年齢別、属性別ともに「十分足りている」との回答が最も多いと言う点に差は見られなかった。  
 なお、「不十分」「全く足りない」と回答した具体的な理由については、「おいしい食べ物やお土産が知りたい」「もっと詳しい内容にして欲しい」との意見であった。

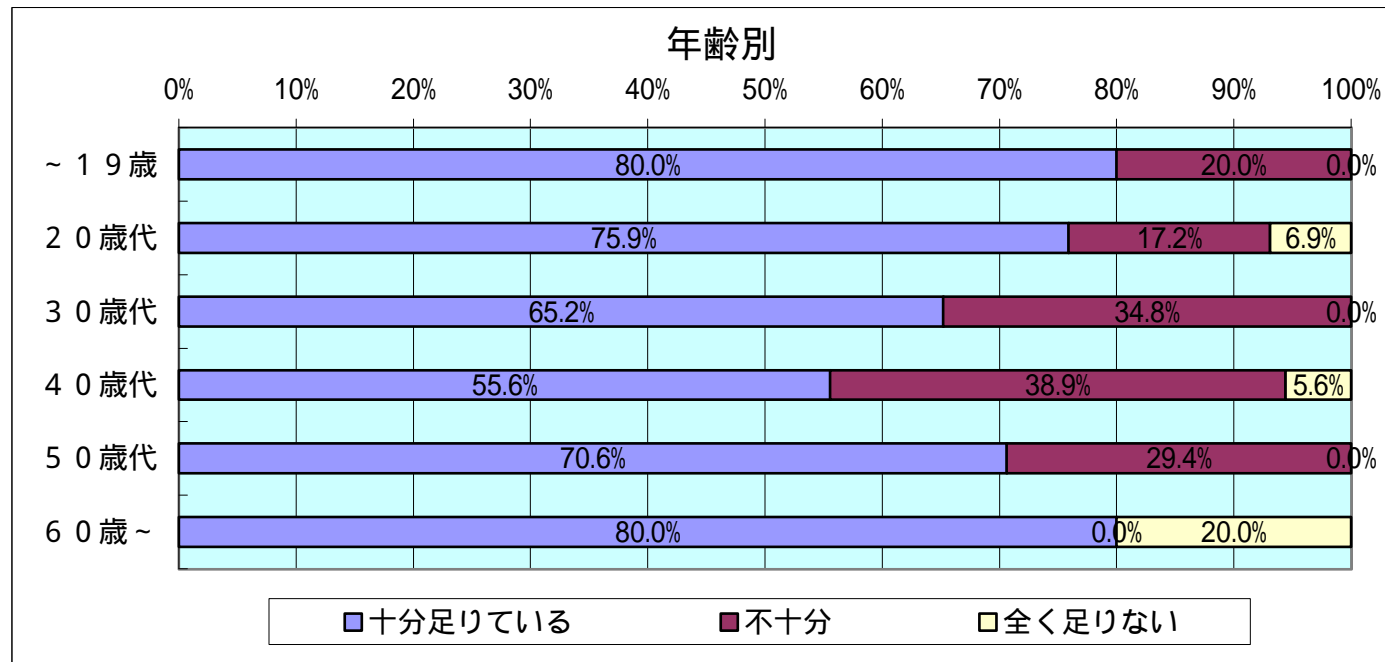
**<居住地別>**

	合計	十分足りている		不十分		全く足りない	
	97	67	69.1%	26	26.8%	4	4.1%
道内	40	27	67.5%	10	25.0%	3	7.5%
道外	57	40	70.2%	16	28.1%	1	1.8%



**<年齢別>**

	合計	十分足りている		不十分		全く足りない	
	97	67	69.1%	26	26.8%	4	4.1%
～19歳	5	4	80.0%	1	20.0%	0	0.0%
20歳代	29	22	75.9%	5	17.2%	2	6.9%
30歳代	23	15	65.2%	8	34.8%	0	0.0%
40歳代	18	10	55.6%	7	38.9%	1	5.6%
50歳代	17	12	70.6%	5	29.4%	0	0.0%
60歳～	5	4	80.0%	0	0.0%	1	20.0%



**<属性別>**

	合計	十分足りている		不十分		全く足りない	
	97	67	69.1%	26	26.8%	4	4.1%
夫婦	21	15	71.4%	5	23.8%	1	4.8%
親子	33	22	66.7%	10	30.3%	1	3.0%
親類	8	4	50.0%	4	50.0%	0	0.0%
カップル	10	9	90.0%	1	10.0%	0	0.0%
友人同士	10	6	60.0%	2	20.0%	2	20.0%
一人	12	9	75.0%	3	25.0%	0	0.0%
その他	3	2	66.7%	1	33.3%	0	0.0%

