

**室蘭へは**  
 1. 主な目的地として来た (具体的な目的を記載) 2. 別に目的地があり室蘭にはついでに立ち寄った (主な目的地を記載)

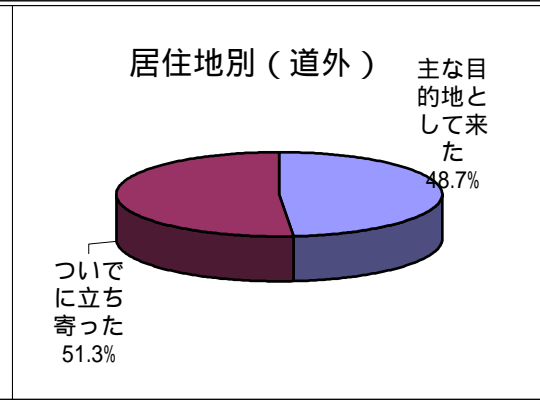
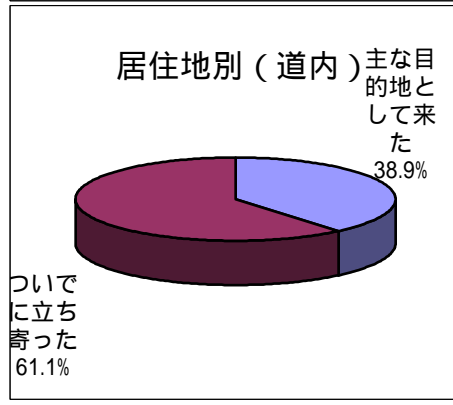
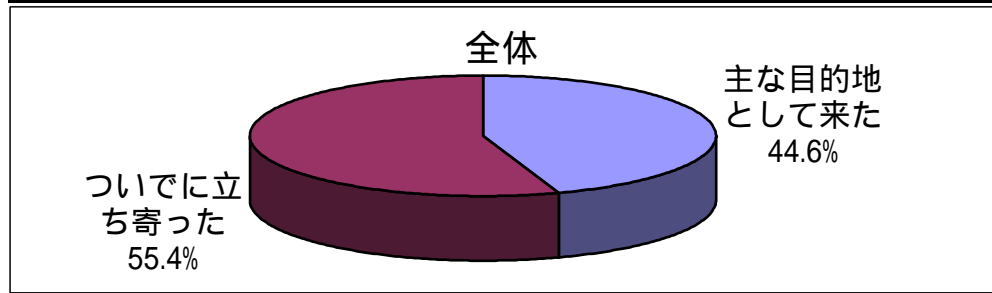
上記の設問では、回答者130人中で「主な目的地として来た」と回答したのが58人(44.6%)、「別に目的地があり室蘭にはついでに立ち寄った」が72人(55.4%)となり、室蘭以外が目的地との回答が10.8ポイント上回る結果となった。

サンプル特性から見ると、居住地別では「別に目的地があり室蘭にはついでに立ち寄った」との回答が『道内』(61.1%)、『道外』(51.3%)と共に最も多く、また、『道内』が『道外』より9.8ポイント多くなった。年齢別では『~19歳』で「主な目的地として来た」が7人(87.5%)となった以外はこの年齢層ともに「別に目的地があり室蘭にはついでに立ち寄った」との回答となった。属性別では『友人同士』『その他』が「主な目的地として来た」との回答が多く、『一人』は半々、他は「別に目的地があり室蘭にはついでに立ち寄った」が多い結果となっている。

ちなみに、「室蘭を主な目的地として来た」と回答のあった58人中、34人から具体的な目的についての記載があり、その中では『観光』(73.5%)との回答が最も多かった、また、別に目的地があり室蘭にはついでに立ち寄ったと回答のあった72人中、40人から具体的な目的地について記載があり『登別(温泉)』(37.5%)、次いで『洞爺湖』『函館』(12.5%)などとの結果となった。

<居住地別>

	合計		主な目的地として来た		別に目的地があり室蘭にはついでに立ち寄った	
	人数	割合	人数	割合	人数	割合
合計	130		58	44.6%	72	55.4%
道内	54		21	38.9%	33	61.1%
道外	76		37	48.7%	39	51.3%



<年齢別>

	合計		主な目的地として来た		別に目的地があり室蘭にはついでに立ち寄った	
	人数	割合	人数	割合	人数	割合
合計	130		58	44.6%	72	55.4%
~19歳	8		7	87.5%	1	12.5%
20歳代	35		15	42.9%	20	57.1%
30歳代	29		13	44.8%	16	55.2%
40歳代	27		13	48.1%	14	51.9%
50歳代	23		7	30.4%	16	69.6%
60歳~	8		3	37.5%	5	62.5%

<属性別>

	合計		主な目的地として来た		別に目的地があり室蘭にはついでに立ち寄った	
	人数	割合	人数	割合	人数	割合
合計	130		58	44.6%	72	55.4%
夫婦	35		10	28.6%	25	71.4%
親子	44		21	47.7%	23	52.3%
親類	10		5	50.0%	5	50.0%
カップル	9		3	33.3%	6	66.7%
友人同士	12		8	66.7%	4	33.3%
一人	16		8	50.0%	8	50.0%
その他	4		3	75.0%	1	25.0%

<室蘭を主な目的地として来た具体的な>

	合計	
	人数	割合
合計	34	100%
観光	25	73.5%
帰省	3	8.8%
キャンプ	2	5.9%
墓参り	1	2.9%
イルカ	1	2.9%
その他	2	5.9%

<主な目的地>

	合計	
	人数	割合
合計	40	100%
登別(温泉)	15	37.5%
洞爺湖	5	12.5%
函館	5	12.5%
札幌	4	10.0%
登・洞温泉	3	7.5%
富良野	2	5.0%
苫小牧	1	2.5%
その他	5	12.5%

